

# SISTEMI 70 AD

La nuova generazione  
del classico!



I sistemi **SOFTLINE 70 AD** e **SWINGLINE 70 AD** sono la sintesi perfetta di design, luminosità e affidabilità. Garantiscono sempre le migliori performance perché realizzati utilizzando mescole di PVC in classe S e con spessori del profilo in classe A, la più elevata categoria secondo quanto previsto dalla Norma UNI EN 12608. Queste caratteristiche rendono le loro superfici estremamente resistenti, conferendo ai prodotti finali i più alti livelli qualitativi in termini di prestazione, durata, resistenza all'invecchiamento ed efficienza nel tempo. Il sistema SOFTLINE 70 AD a doppia guarnizione di battuta, si distingue con eleganza per il suo design contemporaneo, semplice e lineare. Il sistema SWINGLINE 70 AD, anch'esso a doppia guarnizione di battuta, presenta invece un design più classico, dalle linee smussate ed arrotondate, che lo rende esteticamente esclusivo e raffinato.

## LE CARATTERISTICHE CHE RENDONO UNICI GLI INFISSI CON PROFILI VEKA.



### Solidità

Grazie alla struttura da 70 mm multicamera dalle pareti più spesse e ai rinforzi interni in acciaio, i nostri profili sono indeformabili, sostenendo alla perfezione il peso dei vetri e resistendo, senza alcuno sforzo, sia alle basse che alle alte temperature, per assicurare la massima resistenza e sicurezza per decenni di utilizzo.



### Isolamento termico e acustico

I sistemi 70 AD sono realizzati con una particolare geometria interna che, con il suo sistema composto da 5 camere d'aria, rallenta efficacemente i flussi di calore evitando al massimo ogni tipo di dispersione e isolando gli ambienti interni perfettamente anche dai rumori esterni. Questo si traduce in un maggiore comfort all'interno dei locali e un notevole risparmio sui costi di riscaldamento.



### Manutenzione e sicurezza

Grazie alle superfici lisce e lineari e alle caratteristiche del PVC, questi sistemi risultano facili da pulire e non necessitano di particolare manutenzione. Inoltre, per garantire una maggiore sicurezza degli ambienti, entrambi i modelli sono predisposti per l'installazione di ferramenta e vetri antieffrazione o di sicurezza.



### Personalizzazione


SOFTLINE 70 AD e SWINGLINE 70 AD sono ampiamente personalizzabili grazie alla collezione di colori VEKA, con oltre 60 pellicole di rivestimento, che spaziano dai colori tinta unita, agli effetti legno, dai metallizzati fino all'esclusiva gamma VEKA Feinstruktur, composta da una collezione di colori finemente strutturata, che riproduce la sensazione tattile e visiva della verniciatura a polvere dell'alluminio.



## SISTEMI 70 AD




### SOFTLINE 70 AD



Design lineare e compatto


### SWINGLINE 70 AD



Design classico con linee arrotondate




- 1 Sistemi versatili dal design senza tempo e dall'aspetto elegante, con profondità dell'anta da 70 o 79 mm, realizzati in PVC riciclato e sostenibile con spessori del profilo in classe A, garanzia di massima qualità e prestazioni.
- 2 Possibilità di realizzare infissi di importanti dimensioni con diverse configurazioni atte a ridurre l'ingombro centrale del serramento fino ad un minimo di larghezza di 130 mm, rendendo gli ambienti ancora più luminosi grazie al maggior passaggio di luce naturale.
- 3 Guarnizioni di tenuta di alta qualità, inalterabili nel tempo, per un isolamento perfetto.
- 4 Rinforzi in acciaio appositamente studiati e progettati da VEKA per garantire la migliore solidità statica e la massima funzionalità a lungo termine.
- 5 Opzioni di scelta tra diverse misure di fermavetri con la possibilità di alloggiare vetri di diversi spessori e con caratteristiche termiche che permettono al sistema di raggiungere elevati valori di isolamento termico fino a  $U_w 0,83 \text{ W/m}^2\text{k}$ .

## AMPIA POSSIBILITÀ DI SCELTA E DI INTERSCAMBIO DEI PROFILI TRA I DUE SISTEMI.



Anta semicomplanare SOFTLINE 70 AD abbinata a telaio SWINGLINE 70 AD.

- Possibilità di scelta e di abbinamento tra i vari telai ed ante dei due sistemi unitamente ad un'ampia varietà di profili aggiuntivi e complementari utili a soddisfare le più svariate esigenze applicative, architettoniche o di posa in opera.
- Possibilità di combinare i due diversi design, lineare e smussato, dei sistemi SOFTLINE 70 AD e SWINGLINE 70 AD per creare un serramento esclusivo.
- Nella versione con nodo centrale slim **A**, la maniglia può essere fissata centralmente su un profilo aggiuntivo dedicato che consente di ottenere un aspetto simmetrico anche internamente, rispettando l'estetica delle finestre di un tempo e conservando il loro fascino tradizionale.



Scopri di più sui sistema SISTEMI 70 AD

veka.it